


FIAT

PULSE



**EL SUV QUE LATE
CONTIGO.**



CONTENIDO

- 1. DISEÑO**
- 2. DESEMPEÑO**
- 3. SEGURIDAD**
- 4. TECNOLOGÍA Y CONECTIVIDAD**
- 5. DIMENSIONES**
- 6. VERSIONES**





UN AUTÉNTICO
SUV CON EL SELLO
DEL **DISEÑO ITALIANO**

Sofisticación que marca
tendencia y se transforma en
expresión.



//// DISEÑO EXTERIOR



PINTURA BICOLOR

*VERSIÓN IMPETUS

BARRAS DE TECHO

**BORDE ANCHO
CROMADO**

**LUCES
FULL LED**

**LLANTA ALEACIÓN 17"
DIAMANTADA**

*VERSIÓN IMPETUS

PROTECTOR

//// DISEÑO EXTERIOR

CARACTERÍSTICAS DE DISEÑO EXTERIOR QUE ACELERAN LOS LATIDOS.



ALERÓN TRASERO

LUCES LED

MOLDURAS DE RUEDAS

DISEÑO ROBUSTO

PARACHOQUES TRASERO

CON DETALLES CROMADOS



LUCES DELANTERAS

**QUE EXPRESAN DINAMISMO Y
REAFIRMAN SU PERSONALIDAD.**

Exploradoras tipo **LED** que se activan automáticamente para enfocar tu trayectoria.

**(Función cornering)
*versión impetus**



PULSE DRIVE MT Y AT 1.3L



GRIS STRATO



NEGRO VULCANO



ROJO MONTE CARLO



PLATA BARI



GRIS SILVERSTONE



AZUL AMALFI



BLANCO ALASKA

ASIENTOS TAPIZADOS EN TELA



COLORES Y TAPIZADO

PULSE IMPETUS AT 1.0L TURBO

CON TECHO NEGRO
VULCANO



GRIS STRATO



ROJO MONTE CARLO

CON TECHO GRIS
STRATO



NEGRO VULCANO

ASIENTOS TAPIZADOS EN CUERO



GRIS BARI



GRIS
SILVERSTONE



AZUL AMALFI



BLANCO ALASKA

COLORES Y TAPIZADO



DISEÑO INTERIOR

Exquisitos detalles que transforman lo cotidiano en extraordinario para ofrecer una **sensación envolvente** de máximo confort y protección.

DISEÑO INTERIOR

Armonía y versatilidad se conjugan
Para mejorar la experiencia a bordo.


18 PORTAOBJETOS con diferentes
funcionalidades distribuidos en puntos estratégicos
del vehículo.



PORTA
LLAVES



PORTA
VASOS



USB A

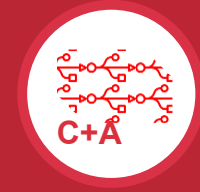


PORTA
OBJETOS



CARGADOR
INALÁMBRICO

* Disponible versión Impetus



USB C+A



CONTROL CENTRALIZADO

La excelencia del diseño italiano también está presente en la practicidad que te brinda tener todo lo que necesitas en un solo lugar.


La simplicidad y exquisitez de su consola central incluye una perfecta distribución de todos los controles de la central multimedia y el aire acondicionado.



////// ¿POR QUÉ ES UN SUV?

DESEMPEÑO

FIAT PULSE combina magistralmente las características de un todoterreno ligero y de un City Car para ofrecer una experiencia increíble en diferentes terrenos.



20,5°

21,3°

31,4°

Resistencia, capacidad y desempeño que aumentan las pulsaciones.

***VERSIÓN IMPETUS**

NUEVO MOTOR TURBO NAFTA T200

El potente motor 1.0L Turbo del Fiat Pulse Impetus entrega 118 caballos de potencia y 200Nm para un excelente desempeño con un consumo eficiente.

***APLICA PARA LA VERSIÓN PULSE IMPETUS AT 1.0L TURBO**

MOTOR FIREFLY


El motor 1.3L de la versión drive entrega 98 caballos de potencia y 127Nm. Una potencia que acelera el corazón.

APLICA PARA LA VERSIÓN PULSE DRIVE MT 1.3 L



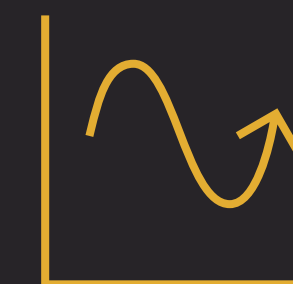
NUEVO MOTOR TURBO NAFTA T200

- + TECNOLOGÍA
- + DESEMPEÑO
- + DIVERSIÓN AL VOLANTE
- CONSUMO
- EMISIONES



GRACIAS A:


TECNOLOGÍA
MULTIAIR III



INYECCIÓN DIRECTA
DE COMBUSTIBLE



BLOCK 100% EN
ALUMINIO



CAMBIO AUTOMÁTICO CVT

3 MODOS DE CONDUCCIÓN DISPONIBLES

NORMAL

MODO AUTOMÁTICO
FOCO EN BAJO CONSUMO

- + EFICIENCIA
- + CONFORT

MANUAL

LEVAS AL VOLANTE
(PADDLE SHIFTERS)

7 MARCHAS

SPORT

FUN TO DRIVE
FOCO EN PERFORMANCE

- + PERFORMANCE

***VERSIÓN IMPETUS**

VERSATILIDAD



DESEMPEÑO

FUNCIÓN SPORT

- **MAYOR RESPUESTA AL ACELERAR**
- **DIRECCIÓN LEVEMENTE ENDURECIDA**
- **TABLERO CON DISEÑO ESPECÍFICO**
- **CONTROL ELECTRÓNICO DE ESTABILIDAD (ESC) MENOS INVASIVO.**
- **SENSACIÓN GENERAL DE VEHÍCULO**

La función está disponible para las versiones IMPETUS 1.0L Turbo, que identificarás por su botón rojo en el volante.



CONTROL DE TRACCIÓN PLUS (TC+)

Permite que el Fiat Pulse gane una tracción más agresiva para situaciones de terrenos complejos cuando una de las ruedas tenga una falta de adherencia al suelo. La función se desactiva automáticamente en velocidades superiores a 65 km/h.



CONTROL DE ESTABILIDAD (ESC)

Gracias a una electrónica inteligente y varios sensores, el sistema opera en los frenos confiriendo una presión diferente a cada rueda, de manera que el vehículo vuelva a su trayectoria original con seguridad.



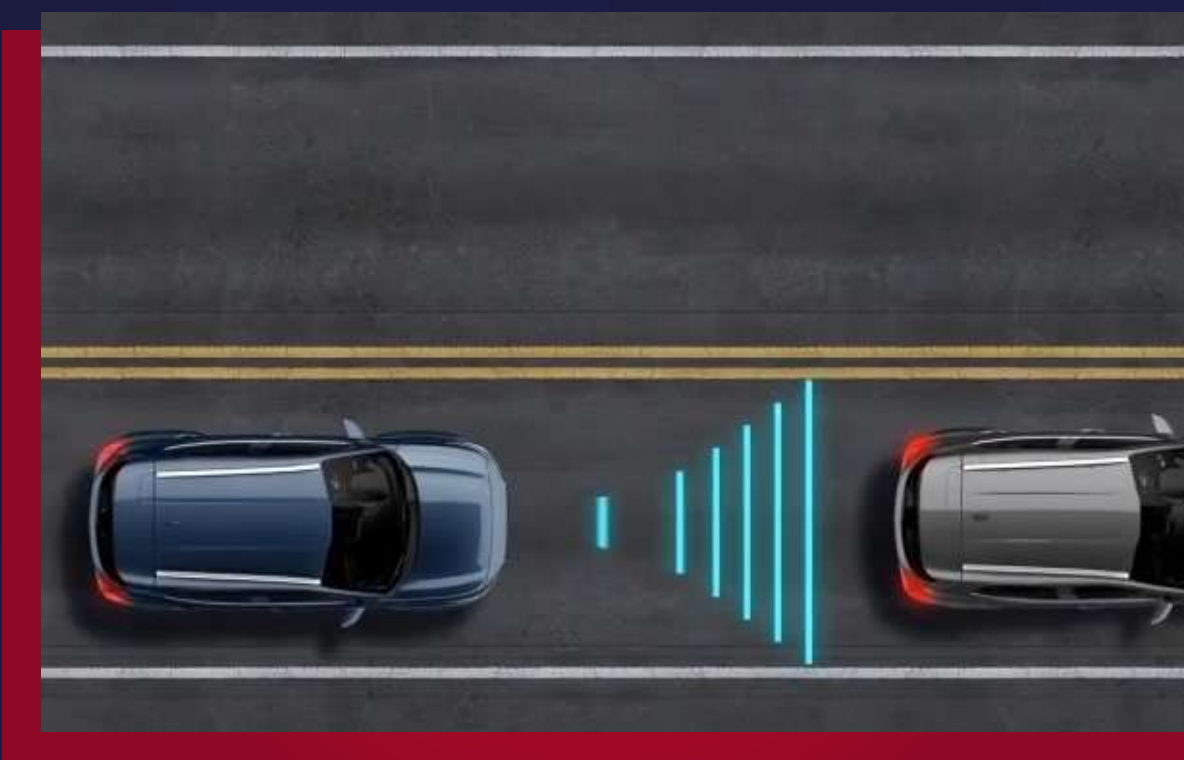
ASISTENTE DE ARRANQUE EN PENDIENTE

Evita que el auto retroceda cuando presiona y suelta los frenos en una colina.



FRENADO DE EMERGENCIA AUTÓNOMO (AEB)*

El sistema AEB es capaz de reconocer los vehículos que se encuentran frente a ti, a través de una cámara frontal, y aplicar los frenos automáticamente para evitar accidentes. Más seguridad dentro y fuera de tu nuevo Fiat Pulse.



MANTENIMIENTO DE CARRIL ACTIVO (LDW+)*

A través de una cámara frontal tu Fiat Pulse identifica las líneas que delimitan el carril y si el auto se sale de estas sin la luz de giro, tendrás una notificación visual y una alerta sonora, o incluso la corrección del volante según como quieras configurarlo.

CONMUTADOR AUTOMÁTICO DE LUCES ALTAS (AHB)*

Tu Fiat Pulse identifica los vehículos que vienen en sentido contrario y regula automáticamente la intensidad de las luces. Así, evita encandilar a los demás conductores.



*APLICA PARA LA VERSIÓN PULSE IMPETUS 1.0L TURBO



CÁMARA DE ESTACIONAMIENTO TRASERA

Proporciona una visión dinámica gran angular del área inmediatamente detrás del vehículo. Tiene una señal de imagen **LVDS 1.3 MP** y una resolución de **1280x800**, lo que mejora la visibilidad con poca luz y aumenta la seguridad en las maniobras a baja velocidad.

SENSORES DELANTEROS* Y TRASEROS

Son muy discretos y precisos. El sonido es nítido y llama la atención del conductor de forma correcta si hay un objeto cercano al vehículo.

* LOS SENSORES DELANTEROS APLICAN PARA LA VERSIÓN PULSE IMPETUS 1.0L TURBO

CUADRO DE INSTRUMENTOS FULL DIGITAL 7"*



AIRE-CONDICIONADO AUTOMÁTICO Y DIGITAL



ENCENDIDO KEYLESS*



LEVAS AL VOLANTE*



MONITOREO DE PRESIÓN DE NEUMÁTICOS



SISTEMA DE SONIDO FIAT



*SISTEMAS QUE APLICAN PARA LA VERSIÓN PULSE IMPETUS 1.0L TURBO



CENTRAL MULTIMEDIA DE 10,1°

Fácil acceso a todas las funciones.

**Pantalla principal 100%
personalizable**

ONE-TOUCH DESIGN

CUADRO DE INSTRUMENTOS FULL DIGITAL

TABLERO 100% DIGITAL Y PERSONALIZABLE!
DISPONIBLE VERSIÓN IMPETUS CVT



Económetro



Modo Sport



Desempeño



Navegación Paso a Paso



Fiat Pulse incorpora de serie un tablero digital de 7" totalmente personalizable con tres pantallas exclusivas: económetro, modo sport para un look más deportivo y performance, con indicadores de potencia e instrucciones del sistema GPS.

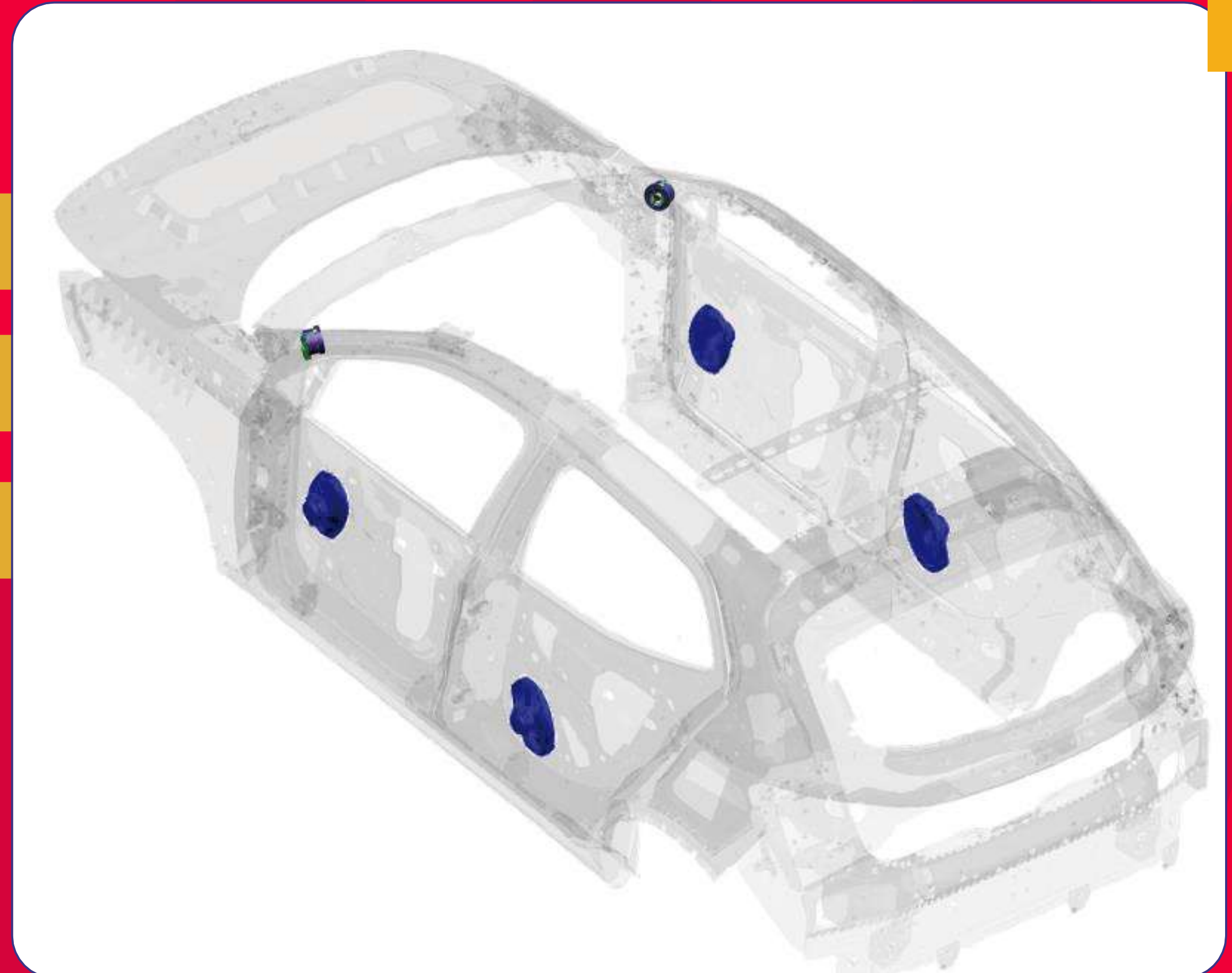
SISTEMA DE SONIDO FIAT

La excelencia del **diseño italiano** se extiende al sistema de sonido de **FIAT PULSE**, desarrollado de forma exclusiva para este modelo que envuelve a sus ocupantes en una sensación de escenario de la que no podrán escapar.

EQUILIBRADO

COMPLETO

BALANCEADO



COMPOSICIÓN

//// **4 Parlantes - Full Range
6x9" - 25W**

//// **2 Tweeters - Mid range
1" - 25W**

CARGADOR INALÁMBRICO*

TECNOLOGÍA

**JUNTO AL ANDROID AUTO™
Y APPLE CAR PLAY®, TE OLVIDAS
DE TENER QUE LLEVAR LOS CABLES**

* Disponible para la versión Impetus CVT

PESO Y DIMENSIONES

DRIVE MT Y AT

IMPETUS

Peso vacío	1.140 Kg	1.234Kg
Peso bruto	1.540 Kg	1.634 Kg
Capacidad de carga	400 Kg	
Largo total	4.099 mm	
Distancia entre ejes	2.532 mm	
Ancho total	1.989 mm con retrovisores	
Alto total	1.577 mm	1.580 mm
Capacidad maletero (lt)	370lt	
Altura al piso (mm)	189 mm	194 mm



2.532mm

4.099mm

1.577mm



1.989 mm

ESPECIFICACIONES TÉCNICAS

2023 (BRASIL) PULSE Drive 1.3L / PULSE Impetus 1.0L Turbo

CARROCERÍA	PULSE DRIVE MT	PULSE DRIVE AT	PULSE IMPETUS
Número de puertas	5	5	5
Capacidad de pasajeros	5	5	5
MOTOR	PULSE DRIVE MT	PULSE DRIVE AT	PULSE IMPETUS
Tipo	Firefly 1.3L	Firefly 1.3L	T200 1.0L T
Disposición	Frontal Transversal	Frontal Transversal	Frontal Transversal
Desplazamiento	1.332 cm ³	1.332 cm ³	999 cm ³
Nº de cilindros	4 en línea	4 en línea	3 en línea
Relación de compresión	11,1:1	11,1:1	10,5:1
Potencia máxima	98 hp @6.000 rpm	98 hp @6.000 rpm	118 hp @5.750 rpm
Torque máximo	127 Nm @4.000 rpm	127 Nm @4.000 rpm	200 Nm @1.750 rpm
Alimentación	Inyección electrónica multipunto	Inyección electrónica multipunto	Inyección electrónica multipunto
Aspiración	Natural	Natural	Turbocompresor
Sistema de encendido		Electrónico	
Control emisiones		Catalizador + sensores de oxígeno	
Depósito de combustible		47 L	
Combustible		Gasolina Extra	
TRANSMISIÓN	PULSE DRIVE MT	PULSE DRIVE AT	PULSE IMPETUS
Tracción		Delantera con juntas homocinéticas	
Tipo	Manual 5 velocidades y marcha atrás	Automático CVT / 7 velocidades modo manual/ Modo SPORT	Automático CVT / 7 velocidades modo manual/ Modo SPORT



ESPECIFICACIONES TÉCNICAS

2023 (BRASIL) PULSE Drive 1.3L / PULSE Impetus 1.0L Turbo

FRENOS	PULSE DRIVE MT		PULSE DRIVE AT		PULSE IMPETUS		
Delanteros			Disco ventilado				
Traseros			A tambor				
Parqueo			Manual en ruedas traseras				
SUSPENSIÓN / EJES	PULSE DRIVE MT		PULSE DRIVE AT		PULSE IMPETUS		
Delantera	Independiente tipo McPherson, con brazos oscilantes transversales, resortes helicoidales y barra estabilizadora.		Independiente tipo McPherson, con brazos oscilantes transversales, resortes helicoidales y barra estabilizadora.		Independiente tipo McPherson, con brazos oscilante inferior		
Trasera			Eje de torsión con ruedas semi independientes, resortes helicoidales				
Tipo			Asistencia eléctrica con piñon y cremallera				
Diámetro de giro			10,5 m				
Rin	Llantas de aleación 16"		Llantas de aleación 16"		Llantas de aleación 17"		
Llantas	95/60 R16		95/60 R16		205/50 R17		
PESOS Y DIMENSIONES	PULSE DRIVE	PULSE DRIVE MT	PULSE IMPETUS	SEGURIDAD PASIVA			
Peso vacío	1.140 Kg	1.188 Kg	1.234Kg	Airbag conductor	Sí	Sí	Sí
Peso bruto	1.540 Kg	1.588 Kg	1.637 Kg	Airbag acompañante	Sí	Sí	Sí
Capacidad de carga		400 Kg		Airbags laterales	Sí	Sí	Sí
Largo total		4.099 mm		Sistema de sujeción de sillas para niños (ISOFIX)	Sí	Sí	Sí
Distancia entre ejes		2.532 mm		Cinturones de seguridad	5	5	5
Ancho total		1.989 mm con retrovisores		Cinturones de seguridad delanteros ajustables	Sí	Sí	Sí
Alto total	1.577 mm	1.577 mm	1.580 mm	Cinturones de seguridad traseros retráctiles	Sí	Sí	Sí
Capacidad maletero (lt)		370 lt		3er cinturón trasero 3 puntos	Sí	Sí	Sí
Altura al piso (mm)	189 mm	189 mm	194 mm				

ESPECIFICACIONES TÉCNICAS

2023 (BRASIL) PULSE Drive 1.3L / PULSE Impetus 1.0L Turbo

SEGURIDAD ACTIVA	PULSE DRIVE MT	PULSE DRIVE AT	PULSE IMPETUS
ABS (Sistema de Frenos Antibloqueo)	Sí	Sí	Sí
TC+ (Control de tracción avanzado)	Sí	Sí	Sí
ESC (Control electrónico de estabilidad)	Sí	Sí	Sí
Hill Holder (Asistencia de arranque en pendiente)	Sí	Sí	Sí
Sistema de monitoreo de presión de neumáticos (TPMS)	Sí	Sí	Sí
Cámara de estacionamiento trasera	Sí	Sí	Sí
Sensores estacionamiento traseros	Sí	Sí	NO
Sensores estacionamiento delanteros y traseros	NO	NO	Sí
Control de crucero	Sí	Sí	Sí
Sistema de mantenimiento de carril activo (ADAS: LDW)	NO	NO	Sí
Conmutador automático de luces altas (ADAS: AHB)	NO	NO	Sí
Frenado autónomo de emergencia (ADAS: AEB)	NO	NO	Sí

EXTERIOR	PULSE DRIVE MT	PULSE DRIVE AT	PULSE IMPETUS
Color carrocería	Uni-Tono	Uni-Tono	Bi-Tono
Espejos exteriores eléctricos	Sí	Sí	Sí
Espejos plegables eléctricamente y luz de acceso	NO	NO	Sí
Espejos exteriores	Color negro	Color carrocería	Color negro
Manijas	Color negro	Color carrocería	Color carrocería
Detalles cromados en la carrocería	NO	NO	Sí
Parachoque en color de carrocería	Sí	Sí	Sí
Luces delanteras full LED con DRL (Daytime Running Lights)	Sí	Sí	Sí
Luces traseras LED	Sí	Sí	Sí
Exploradoras LED con función cornering	NO	NO	Sí
Luneta trasera térmica	Sí	Sí	Sí
Limpia parabrisas trasero	Sí	Sí	Sí
Barras longitudinales en el techo	Sí	Sí	Sí
Spoiler Trasero	Sí	Sí	Sí
Sensor de lluvia y crepuscular	NO	NO	Sí
Entrada sin llave (Keyless Enter'n'Go)	NO	NO	Sí
Encendido remoto	NO	NO	Sí
Alarma de seguridad	Sí	Sí	Sí



ESPECIFICACIONES TÉCNICAS

2023 (BRASIL) PULSE Drive 1.3L / PULSE Impetus 1.0L Turbo

INTERIOR	PULSE DRIVE	PULSE DRIVE AT	PULSE IMPETUS
Aire acondicionado automático	Sí	Sí	Sí
Espejo retrovisor con atenuación automática	NO	NO	Sí
Vidrios eléctricos delanteros y traseros One touch	Sí	Sí	Sí
Cuadro de instrumentos 3.5" TFT	Sí	Sí	NO
Cuadro de instrumentos 7" digital full color	NO	NO	Sí
Sistema multimedia Uconnect 10,1" + GPS	Sí	Sí	Sí
Android Auto y Apple Carplay	Sí	Sí	Sí
Radio AM/FM integrada con USB, entrada auxiliar y Bluetooth	Sí	Sí	Sí
Sistema de sonido FIAT: 4 Parlantes + 2 Tweeters	Sí	Sí	Sí
Cargador inalámbrico	Sí	Sí	Sí
Comandos al volante	NO	NO	Sí
Volante con ajuste de altura	Sí	Sí	Sí
Volante forrado en Cuero	NO	NO	Sí

INTERIOR	PULSE DRIVE	PULSE DRIVE AT	PULSE IMPETUS
Asientos Tapizados	Tela	Tela	Cuero
Asiento conductor con ajuste de altura	Sí	Sí	Sí
Apoyabrazos delantero con posavasos	NO	NO	Sí
Apoyacabezas traseros (3)	Sí	Sí	Sí
Asiento trasero bi-partido	NO	NO	Sí
Cierre centralizado	Sí	Sí	Sí
Telecomando apertura/cierre en la llave	Sí	Sí	Sí
Computador a bordo	Sí	Sí	Sí
Sensor de temperatura externa	Sí	Sí	Sí
Luz de lectura con temporizador	Sí	Sí	Sí
Luz en el baúl	Sí	Sí	Sí
Luz en la guantera	Sí	Sí	Sí
Llave electrónica "Fiat Code"	Sí	Sí	Sí
Salida Auxiliar de 12 voltios	Sí	Sí	Sí



FIAT **PULSE** 

**EL SUV QUE LATE
CONTIGO.**